

17. Mobiliario



Armarios.....	661	Mobiliario de recepción	656 y 657
Armarios pequeño almacenaje	663	Mobiliario para vestuario (bancos y taquillas) ..	663 y 664
Bancadas	642 y 643	Paragüeros	650 y 651
Cajoneras	662	Percheros	651 y 652
Lámparas sobremesa (flexos).....	640 a 642	Reloj de pared.....	652 y 653
Lámparas de pie.....	642	Separadores y mamparas	654 y 656
Mesa para call-center.....	656	Sillas Confidente	647 a 649
Mesa plegable.....	656	Sillas Dirección	643 y 644
Mesas y complementos serie Excutive.....	660	Sillas Operativas.....	644 a 647
Mesas y complementos serie Meeting	659	Taburetes.....	649 y 650
Mesas y complementos serie Metal	657	Timbre de recepción	656
Mesas y complementos serie Work.....	658		

Archivo®
2000



Lámpara sobremesa Led 2 cabezales

Lámpara LED inalámbrica color negro con 2 cabezales móviles de color negro. Fabricada en ABS. Recargable y portátil con batería incorporada y cable USB incluido. LED 6W. Flujo luminoso: 250-600 lumen. Tres niveles de temperatura de color: 2.700-6.500 K. Botón TouchControl para ajustar la intensidad de la luz como se desee. Bombilla incorporada no reposicionable. Tiempo de vida estimado: 25.000 h. Medidas exteriores: 180x340x360 mm.

Código	Referencia
15501113	ALLEDTWIN NE



Archivo®
2000



Lámpara sobremesa leds 3W Space

Elegante lámpara compacta con acabado mate de gran calidad. Agradable luz para lectura LED 3W. 230V. Flujo luminoso: 300 Lumen. Temperatura de color: 3000K (blanco cálido). Tiempo de vida estimado: 30.000h. Fabricada en ABS y metal. Eficiencia energética: A, A+, A+++. Medidas: 130 x 170 x 270mm.

Código	Referencia	Color
15501090	5040 NE MT	● Negro
15501025	5040 PT MT	● Plata



Archivo®
2000



Lámpara sobremesa led 4,8W Valencia

Lámpara LED de sobremesa fabricada en ABS, aluminio y acero. Base estable de acero y doble brazo de aluminio. Luz blanco cálido. Altura regulable gracias a su brazo articulado doble, que permite la máxima amplitud. LED 4,8W 230V. Flujo luminoso: 350 lumen. Temperatura de color: 3.000 K (blanco cálido). Tiempo de vida estimado: 30.000 h. Medidas exteriores: 180x560x420 mm.

Código	Referencia	Color
15501111	5058 NE	● Negro
15501081	5058 PT	● Plata



Archivo®
2000



Lámpara sobremesa Alarchi

Lámpara LED de arquitecto fabricada en ABS y metal. Altura regulable gracias a su brazo articulado doble, que permite la máxima amplitud. Se suministra con base y mordaza. LED 7W. Flujo luminoso: 600 lumen. Bombilla no suministrada. Posibilidad de utilizar bombillas LED o FLUO. La temperatura de color depende de la bombilla utilizada. Tiempo de vida estimado: 25.000 h.

Código	Referencia	Color
15501112	ALARCHI BL	○ Blanco
15501124	ALARCHI NE	● Negro



Archivo®
2000



Lámpara sobremesa led 6W Led4stars con base

Lámpara LED de sobremesa fabricada en ABS y aluminio. Con cabezal pivotable horizontal y verticalmente. Se suministra con base Luz blanco neutro. Altura regulable gracias a su brazo articulado doble. LED 6W 230V. Flujo luminoso: 394 lumen. Temperatura de color: 5.000 K (blanco neutro). Tiempo de vida estimado: 20.000 h. Medidas exteriores: 150x565x280 mm.

Código	Referencia	Color
15501110	5061B NE	● Negro
15501108	5061B PT	● Plata



Archivo®
2000



Lámpara sobremesa fluorescente Orzán-ecostar

Elegante lámpara fluorescente de diseño italiano. Perfectas para iluminar espacios de trabajo, de 11W y 230V. Se suministra con mordaza y con base. Medidas: 300 x 300 x 310 mm. Base: 140 x 50 x 200 mm. Luz vertical pivotable. Bajo consumo equivalente a 75W de incandescencia. Las bombillas o tubos fluorescentes duran entre 5.000 y 10.000 horas. Emiten más de 50 lúmenes por vatio. Luz muy blanca. Desprenden poco calor. Rendimiento medio. Todas las lámparas se suministran con bombilla. Garantía de 2 años.

Código	Referencia	Color
15501040	5090 NE	● Negro
15501077	5090 PT	● Plata



Archivo®
2000



Lámpara sobremesa Led4you leds 4x8w

Lámpara LED de líneas estilizadas. Se suministra con 3 cabezales intercambiables: plata, negro y fucsia. Gran extensión gracias a su doble brazo de aluminio. LED 4,8W 230V. Flujo luminoso: 350 lumen. Temperatura de color: 5.000 K (blanco neutro). Tiempo de vida estimado: 30.000 h. Fabricada en ABS, aluminio y acero.

Código	Referencia
15501075	5056 SU



unilux
Créateurs de lumière

Lámpara sobremesa led 2W Galy 1800 blanca

Un diseño simple, inalámbrico y flexible 360°, para que puedas llevar de viaje. Se puede enrollar para ahorrar espacio. La intensidad de la luz se puede regular; tiene una potente batería de iones de litio de 1800 mAh (dura más de 3 horas y se puede hacer en 2,5 horas recargando con el cable USB suministrado); potencia 2W; intensidad de luz: 500 lux. Medidas: 300mm x base de 120x120mm.

Código	Referencia
15501120	400132274



unilux
Créateurs de lumière

Lámpara sobremesa led 3W Ukky blanca

Lámpara de escritorio LED con cuello flexible, control táctil de luz y un elegante diseño que combinará perfectamente en su entorno de trabajo. Características: iluminación LED de 3 W; brillo 100 lúmenes; iluminancia de 840 Lux a 280 mm de altura; fuente de alimentación USB o pilas (3xAA, no incluidas). Medidas: 300 x 120 mm.

Código	Referencia
15501119	400140699




unilux
Créateurs de lumière

Lámpara portátil led 4,5W Travelight gris

Lámpara LED de viaje con clip flexible de 45mm, que se adapta a pantallas de entre 0,5 y 3 cm de grosor, sin necesidad de colocar tornillos. Tres tipos de iluminación (cálida-neutra-fría), que se adaptan automáticamente a los cambios en la luz ambiental. Conexión USB (5V/1A) para una distribución de luz asimétrica, que asegura un iluminado sin reflejos. Potencia: 4W; intensidad: 550 lux; temperatura de color: 2700K a 6500K. Medidas: 280x30mm.


Código	Referencia
15501118	400140802



Lámpara sobremesa led 12,6W Baya Bamboo

Un diseño neo-retro con brazo articulado y cabezal giratorio/inclinable, que combina aluminio epoxy con bambú. Se puede sujetar a mesas de hasta 50mm de espesor. Consumo: 10,5 kWh / 1000 h; eficiencia luminosa LED: 100 lm / W; clase: A a A++ (espectro A++ a E). Medidas: base 230mm diámetro/ brazo articulado 400mm (cada uno) cabezal de 170mm de diámetro.

Código	Referencia
15501116	400140800



unilux
Créateurs de lumière

Lámpara sobremesa led 6W Mambo

Lámpara led equipada con un difusor que permite una mejor distribución de la luz. Su brazo articulado doble equipado con muelles compensadores permite una gran amplitud y una gran flexibilidad. El cabezal es ajustable en todas las direcciones. Interruptor debajo del cabezal. Eficiencia de la luz, 109LM/W. Certificado CE. Clase de energía A+.

Código	Referencia	Color
15501102	400033683	● Negro
15501103	400033684	● Gris metalizado



unilux
Créateurs de lumière

Lámpara sobremesa led 4W Sol

Lámpara de calidad óptima con led integrado. Zona flexible en la parte superior del brazo para ajustar en todas las direcciones. Vida útil de la fuente, aproximadamente 40.000 horas. Combina simplicidad y modernidad. Clase de energía A+.

Código	Referencia	Color
15501098	400077402	● Negro
15501099	400077405	● Azul
15501100	400077404	○ Blanco
15501101	400077406	● Rojo



unilux
Créateurs de lumière



Lámpara sobremesa led 5W Terra

Lámpara led de alto rendimiento con bajo consumo. Ofrece cuatro intensidades de iluminación, con atenuador táctil en la base. Cabezal de 1cm de grosor. Diseño minimalista y elegante.

Código	Referencia
15501104	400077409



LÁMPARAS DE PIE



unilux
Créateurs de lumière

Lámpara de pie led 44,6W Baly Bamboo

Una combinación moderna de acero con revestimiento epoxi y bambú. Módulo LED incorporado (no reemplazable); potencia: 44,6W; consumo de 37,2 kWh / 1000 h; eficiencia luminosa: 120 Lm / W; temperatura de color: 3000 K; clase: A a A++ (espectro A++ a E); vida aproximada de 40.000 horas; Garantía: 2 años. Medidas: 1800x ø 340mm.

Código	Referencia
15501117	400140805



cep

Lámpara sobremesa Led Light

Lámpara LED con cabeza y zócalo plástico. Brazo flexible en metal enfundado. Cabeza orientable. Interruptor/variador integrado. Clasifica energética: A+. Flujos luminosos: 1000 Lux a 30 cm. Índice IRC >80. Potencia: 4W. Altura máximo: 55 cm. Dim. brazo: 60 cm. Fabricada en acero y plástico.

Código	Referencia	Color
15501121	2002900021	○ Blanco
15501122	2002900011	● Negro



BANCADAS

PC
PIOJERAS Y CRESPO



Bancada Cenizate 2 plazas pvc

Bancada de espera de dos plazas y estructura de hierro en color negro. Topes regulables. Diseño robusto. Asientos y respaldos de PVC ergonómicos. Travesaño de hierro. Sistema de enganche en forma de U al chapón de hierro. Patas de tubo rectangular. Fácil montaje.

Código	Ref.	Color
24401702	B2PINE	● Negro
24404405	B2PIAZ	● Azul



PC
PIOJERAS Y CRESPO



Bancada Pozocañada 3 plazas tapicería aran

Respaldo (1mm de grosor) y asiento (10mm de grosor) ergonómicos de PVC. Espuma de 30mm de grosor y 24kg/m3 de densidad. Asiento y respaldo tapizados en tejido aran. Travesaño de hierro de 4x8x150cm para 3 puestos. Estructura color negro. Sistema de enganche en forma de U al chapón de hierro. Patas de tubo rectangular 80x40mm de 1,2mm.

Código	Ref.	Color
24401701	B3ARAN840	● Negro
24404409	B3ARAN229	● Azul



PC
PIOJERAS Y CRESPO



Bancada Pozohondo 3 plazas pvc

Asientos y respaldos ergonómicos de PVC. Travesaño de hierro. Estructura color negro. Sistema de enganche en forma de U al chapón de hierro. Patas de tubo rectangular. Tres plazas.

Código	Ref.	Color
24401703	B3PINE	● Negro
24404407	B3PIAZ	● Azul





PIQUERAS Y CRESPO



Bancada Acebron aluminio 3 plazas

Bancada de espera de tres plazas y estructura de aluminio en color gris. Diseño robusto que se adapta a cualquier sala de espera de interior. Los asientos y respaldos son de aluminio, lo que permite una fácil limpieza. Respaldo y asiento ergonómico para una mayor comodidad. Travesaño de hierro. Sistema de enganche en forma de U al chapón de hierro.

Código	Ref.
24404564	B3PAL



PIQUERAS Y CRESPO

Silla Gontar basculante brazos fijos negra

Respaldo de malla de nylon transpirable. Asiento ergonómico y acolchado, tapizado en tejido de malla color negro. Brazos fijos. Mecanismo basculante con regulador de la tensión de basculación y sistema de bloqueo de la basculación. Regulable en altura mediante cilindro de gas. Giratoria 360°. Gas cromado. Base cromada de alta resistencia y 5 radios. Ruedas de nylon.



Código	Referencia
24401644	31DBNE



PIQUERAS Y CRESPO

Silla Yeste basculante brazos fijos simil piel

Respaldo y asiento ergonómicos tapizados en simil piel. Acolchados con espuma de 2 cm de grosor y 20 kg/m³ de densidad. Brazos fijos cromados. Mecanismo basculante multiposición con regulador. Regulable en altura mediante cilindro de gas de 8cm. Giratoria 360°. Base cromada de 5 radios y 64 cm de diámetro. Ruedas de parquet.



Código	Ref.	Color
24401633	254DBSPNE	● Negro
24404403	254DBSPCR	○ Crema



PIQUERAS Y CRESPO

Silla Munera basculante brazos fijos simil piel negro

Respaldo y asiento ergonómicos y acolchados. Hechos con madera preformada de 10mm y acolchado de espuma de 6cm. Brazos fijos de poliamida con pastilla acolchada. Mecanismo basculante con regulación de presión. Regulable mediante cilindro de gas de 10cm. Giratoria 360°. Telescópico color negro. Base de poliamida de alta resistencia de 5 radios y 60cm de diámetro con refuerzos internos. Ruedas de nylon con eje interno de rodamiento de acero.



Código	Referencia
24401475	97DBNE



PIQUERAS Y CRESPO

Silla Villa basculante brazos fijos simil piel

Respaldo y asiento ergonómico y acolchado que proporciona una mayor adaptabilidad a la espalda (incluye acolchado en la zona de la cabeza). Hecho con madera preformada de 10mm de grosor y acolchado de espuma de 6cm de grosor y 25 kg/m³ de densidad. Brazos fijos rígidos de poliamida color negro. Mecanismo basculante con regulación. Regulable en altura mediante cilindro de gas. Giratoria 360°. Telescópico color negro. Ruedas de nylon con eje interno de rodamiento de acero.



Código	Referencia
24401477	261SPNE



PIQUERAS Y CRESPO

Silla Tobarra basculante brazos fijos simil piel

Respaldo y asiento ergonómicos con soporte lumbar. Hecho con madera preformada de 10mm de grosor y acolchado de espuma de 6cm de grosor y 24 kg/m³ de densidad. Brazos fijos de poliamida con pastilla acolchada. Mecanismo basculante con regulación de presión. Regulable en altura mediante cilindro de gas de 10cm (más baja 45cm y más alta 55cm). Giratoria 360°. Telescópico color negro. Base de poliamida de alta resistencia de 5 radios y 60cm de diámetro con refuerzos internos. Ruedas de nylon con eje interno de rodamiento de acero.



Código	Referencia
24401753	96DBNE





Silla Yeste mecanismo basculante

Respaldo y asiento ergonómicos y acolchados para una mayor comodidad, tapizados en similpiel color negro. Espuma de 2 cm de grosor y 20 kg/m³ de densidad. Brazos fijos cromados. Mecanismo basculante multiposición con regulador de la tensión de la basculación. Regulable en altura mediante cilindro de gas de 8 cm. Giratoria 360° Base cromada de 5 radios y 64 cm de diámetro. Ruedas de parquet.



Código	Referencia
24401542	255CBNE



Silla Yeste pata patín

Respaldo y asiento ergonómicos y acolchados para una mayor comodidad. Espuma de 2 cm de grosor y 20 kg/m³ de densidad. Asiento y respaldo tapizados en similpiel color negro. Brazos fijos cromados. Patín cromado.



Código	Referencia
24401632	256CPNE



SILLAS OPERATIVAS



Silla Barrax basculante brazos fijos malla negro

Respaldo y asiento ergonómicos para una mayor adaptación a la espalda y comodidad del usuario. Asiento y respaldo de malla flexible de nailon color negro. Brazos fijos cromados. Mecanismo basculante multiposición con regulador de la tensión de la basculación. Regulable en altura mediante cilindro de gas. Giratoria 360°. Base cromada de 5 radios y 64cm de diámetro. Ruedas de goma para suelos delicados.



Código	Referencia
24404402	203DBNE



Silla operativa 937V19

Sillas de oficina profesionales con el asiento tapizado en tela ignífuga sobre interior de espuma inyectada y el respaldo de malla negra regulable en altura, tapizado sobre estructura inyectada en polímero técnico, base de polímero inyectado y robusto con mecanismo sincro. Regulación lumbar y asiento desplazable. Brazos regulables de serie. Fácil montaje.



Código	Referencia	Color
24404426	937V19-3	● Azul
24404427	937V19-4	● Negro



Reposacabezas 908W

Reposacabezas para silla 908W. Se vende por separado. Cód: 24401857 | Ref: 908WHR

Silla operativa 908W

Sillas de oficina operativas con asiento tapizado con tela ignífuga sobre interior de espuma inyectada. Respaldo inyectado en polímero técnico tapizado con malla. Base en polímero técnico y robusto mecanismo sincro - basculante para un uso diario. Regulación lumbar. Brazos regulables de serie. Fácil montaje.



Código	Referencia	Color
24404430	908W-3	● Azul
24404431	908W-4	● Negro



Reposacabezas 908

Reposacabezas para silla 908. Se vende por separado. Cód: 24404447 | Ref: 908HR

Silla operativa 908

Sillas de oficina operativas con asiento tapizado con tela ignífuga sobre interior de espuma inyectada, respaldo inyectado en polímero técnico tapizado con malla. Base en polímero técnico y robusto mecanismo sincro - basculante para un uso diario. Regulación lumbar. Brazos regulables de serie. Fácil montaje.



Código	Referencia	Color
24404428	908-3	● Azul
24404429	908-4	● Negro







Silla RD930 con brazos contacto permanente

Silla operativa con asiento y respaldo de espuma tapizados en tela ignífuga. Asiento en espuma de densidad 21kg/m³ y respaldo en espuma de densidad 18kg/m³, regulable hasta 5 cm en altura. Base de 5 ruedas de 50mm de diámetro en inyección de polímero técnico. Mecanismo de regulación de altura en acero. Mecanismo de contacto permanente.

Código	Referencia	Color
24405287	930/1+956	● Gris
24401614	930/2+956	● Granate
24401515	930/3+956	● Azul
24401516	930/4+956	● Negro



1



Silla infantil Cardenete brazos fijos

Silla infantil de oficina ergonómica con mecanismo giratorio, brazos fijos y asiento regulable en altura. Respaldo de malla transpirable y asiento tapizado en tejido de malla color negro. Apta para cualquier tipo de ambiente de oficina así como para el hogar (la habitación de los niños o el puesto para el ordenador). Giratoria 360°, gas cromado. Base cromada de alta resistencia y 5 radios. Ruedas de nailon.

Código	Referencia	Color
24401781	238GANE	● Azul
24404865	238GVNE	● Verde



1



Silla Motilla PVC brazos regulables

Respaldo ergonómico con refuerzo lumbar de malla transpirable. Asiento ergonómico con interior de PVC con refuerzo panel. Asiento exterior de PVC de 20mm de grosor. Tapizado en tejido BALI. Brazos regulables en altura. Mecanismo sincro que permite la regulación del respaldo y el asiento. Regulable en altura mediante cilindro de gas de 10cm. Giratoria 360°. Base poliamida de alta resistencia de 5 radios y 60cm de diámetro. Ruedas de nylon. Uso intensivo.

Código	Referencia	Color
24404412	21SBALI229B10	● Azul
24404411	21SBALI840B10	● Negro
24404975	21SM840B933B10CRN65	● Granate
24405068	21SM840BALI82B10	● Lila
24405131	21SM840BALI760B10	● Morado
24404413	21SBALI350B10	● Rojo



1



Silla Vianos basculante brazos fijos tapizado aran

Respaldo ergonómico con tapizado de malla transpirable. Asiento ergonómico acolchado de espuma. Estructura y brazos fijos (incluidos) de PVC color negro. Mecanismo basculante multiposición con regulación de presión de la basculación. Regulable en altura mediante cilindro de elevación de 10cm de recorrido (posición más baja 42cm, más alta 52cm). Giratoria 360°. Telescópico en color negro. Base de poliamida de alta resistencia. Ruedas de nylon con eje interno de rodamiento de acero.

Código	Ref.	Color
24404191	312AZ	● Azul
24401714	312NE	● Negro



1



Silla Pozuelo sincro brazos regulables

Silla con brazos regulables y mecanismo sincro. Con altura ajustable. Apoyo lumbar regulable en altura y profundidad, respaldo de malla y asiento tapizado balli.

Código	Referencia	Color
24401460	20SABALI229	● Azul
24403954	20SNBALI840	● Negro



1



Silla Huelves basculante brazos retráctiles, cabecero símil piel negro

Mecanismo basculante, brazos retráctiles, cabecero y regulable en altura. Asiento ergonómico y acolchado. Respaldo, asiento y cabecero tapizado en tejido símil piel color negro. Mecanismo basculante con regulador de la tensión de basculación y sistema de bloqueo de la basculación Regulable en altura mediante cilindro de gas de 10cm. Giratoria 360°. Gas cromado. Base cromada de alta resistencia y 5 radios. Ruedas de nylon.

Código	Referencia
24401476	239DBSPNEC



1



Silla Jorquera sincro brazos regulables

Silla con brazos regulables. Cabecero fijo. Mecanismo sincro con regulador de tensión y respaldo de malla blanca transpirable. Asiento tapizado en tejido bali.



Código	Referencia	Color
24403713	15SBBALI600C	● Gris oscuro
24403744	15SGRBALI40C	● Gris
24403797	15SNBALI308C	● Naranja
24403809	15SNBALI15C	● Verde
24403815	15SNSPGRAC	● Granate
24403820	15SNSPRJC	● Rojo



Silla Horna sincro brazos regulables con cabecero

Silla de oficina ergonómica con mecanismo sincro multiposición con regulación de la tensión, brazos regulables y ajustable en altura. Apta para uso intensivo. Respaldo de malla transpirable en color negro y marco del respaldo de PVC, con cabecero incluido. Asiento interior de PVC con refuerzo panel. Espuma inyectada de 50 kg/m³. Base piramidal de fibra de vidrio de 5 radios y 70 cm de diámetro, con ruedas de parquet.



Código	Referencia	Descripción
24403652	10SBALI229	● Bali azul
24403683	10SPIELNE	● Piel negro
24403684	10SSPNE	● Símil piel negro



Silla Bogarra brazos fijos

Respaldo y asiento tapizados en simpiel. Diseño ergonómico para una mayor comodidad del usuario. Hecho con madera laminada de 10mm de espesor. Espuma de 10mm de espesor y 24 kg/m³ de densidad. Brazos fijos cromados con pastilla acolchada. Chasis cromado. Regulable en altura mediante cilindro de gas de 10 cm (siendo la altura en su posición más baja de 45 cm y la altura en su posición más alta de 55 cm). Giratoria 360°. Gas cromado. Base cromada de alta resistencia de 5 radios. Ruedas de nylon.



Código	Ref.	Color
24402899	214BL	○ Blanco
24402903	214NE	● Negro
24402902	214NA	● Naranja
24402904	214RJ	● Rojo
24402897	214AM	● Amarillo
24402900	214CR	○ Crema



Silla Elche S mecanismo sincro

Silla de oficina con mecanismo sincro que permite la regulación del respaldo y el asiento por separado y regulable en altura. Respaldo y asiento ergonómico para una mayor comodidad. Interior de polipropileno con refuerzo panel de 20mm de grosor. Espuma de 5 cm de grosor. Tapizados en simpiel color negro. Regulable en altura mediante cilindro de gas de 14 cm. Brazos regulables en altura. Giratoria 360°. Telescópico color negro. Base poliamida de alta resistencia de 5 radios y 55 cm de diámetro, en color negro. Ruedas de nylon.



TAPIZADO BALI

Código	Referencia	Color
24403531	14SBALI600	● Gris
24401640	14SBALI840	● Negro

TAPIZADO SÍMIL PIEL

Código	Referencia	Color
24401643	14SSPNEB10	● Negro



Silla Minaya respaldo malla brazos retráctiles

Respaldo y asiento ergonómicos y acolchados que proporcionan una mayor adaptabilidad a la espalda (incluye acolchado en la zona de la cabeza). Hecho con madera preformada de 10 mm de grosor y acolchado de espuma de 6 cm de grosor y 25 kg/m³ de densidad. Brazos fijos rígidos de poliamida color negro. Mecanismo basculante con regulación de presión. Regulable en altura mediante cilindro de gas. Giratoria 360°. Telescópico color negro. Base de poliamida de alta resistencia de 5 radios y 60 cm de diámetro con refuerzos internos. Ruedas de nylon con eje interno de rodamiento de acero.



TAPIZADO 3D

Código	Ref.	Color
24403877	4031AZ	● Azul
24403878	4031NE	● Negro
24401850	4031RJ	● Rojo

TAPIZADO BALI

Código	Ref.	Color
24403893	4031BALI710	● Rosa pálido
24403889	4031BALI760	● Morado





Silla Ayna bali brazos fijos

Interior de polipropileno con refuerzo panel de 20mm. Espuma de 5cm y densidad 20kg/m³. Asiento con densidad 25kg/m³. Tapizados en tejido bali. Mecanismo de contacto permanente. Regulación del respaldo en altura, profundidad e inclinación. Regulable mediante cilindro de gas de 10cm. Brazos fijos de color negro incluidos. Giratoria 360°. Telescópico color negro. Base poliamida de alta resistencia de 5 radios y 55cm de diámetro, en color negro. Ruedas de nylon de doble rodadura.

Código	Referencia	Color
24401638	04CPBALI200BGOLF	● Azul
24401637	04CPBALI840BGOLF	● Negro
24402374	04CPBALI229BGOLF	● Azul claro
24402825	04CPBALI710BGOLF	● Rosa palo
24402847	04CPBALI933BGOLF	● Granate
24402836	04CPBALI82BGOLF	● Lila
24402817	04CPBALI456BGOLF	● Verde



Silla Elche sincro brazos regulables tapizado bali

Respaldo y asiento ergonómicos para una mayor comodidad. Interior de polipropileno con refuerzo panel de 20mm de grosor. Espuma de 5 cm de grosor. Tapizados en tejido BALI color negro. Mecanismo sincro que permite la regulación del respaldo y el asiento por separado. Regulable en altura mediante cilindro de gas de 14 cm. Brazos regulables en altura. Giratoria 360°. Telescópico color negro. Base poliamida de alta resistencia de 5 radios y 55 cm de diámetro, en color negro. Ruedas de nylon.

Código	Referencia	Color
24403449	14SBALI100B10	● Amarillo
24401990	14SBALI933B10	● Granate
24403517	14SBALI456B10	● Verde
24401641	14SBALI840B10	● Negro



SILLAS CONFIDENTE



Silla Ayna contacto permanente

Respaldo y asiento ergonómico para una mayor comodidad. Interior de polipropileno con refuerzo panel de 20mm de grosor. Espuma de 5 cm de grosor. Tapizados en tejido BALI. Mecanismo de contacto permanente. Regulación del respaldo en altura, profundidad e inclinación. Regulable en altura mediante cilindro de gas. Giratoria 360°. Telescópico color negro. Base poliamida de alta resistencia de 5 radios y 55 cm de diámetro, en color negro. Ruedas de nailon de doble rodadura.

Código	Ref.	Color
24401635	04CPBALI200	● Azul
24401634	04CPBALI840	● Negro



Silla confidente RD975 plástico

Sillas confidente con respaldo y asiento de polímero técnico y estructura metálica reforzada, pintada en epoxy color negro. Medidas: 57 x 81 x 58 cm.

Código	Referencia	Color
24405288	975V15-1	● Gris
24405289	975V15-2	● Rojo
24405250	975V15-3	● Azul
24405290	975V15-4	● Negro





rocada

Silla confidente 965

Sillas confidente con base metálica reforzada, pintadas en epoxy color negro. Con asiento y respaldo tapizado en tela. Opción de añadir brazos RD979 (se venden por separado). Viene montada.

Código	Referencia	Color
24401564	965/1	● Gris
24401565	965/2	● Burdeos
24401566	965/3	● Azul
24401567	965/4	● Negro



PC
PIQUERAS Y CRESPC

Silla Petrola Pack de 4

Silla confidente multiusos ergonómica. Fácilmente apilable. Con respaldo en pvc negro transpirable y asiento tapizado en tejido aran. Estructura de tubo oval negra.

Código	Referencia	Color
24401963	PACK426PRARAN229	● Azul
24401966	PACK426PRARAN840	● Negro
24401964	PACK426PRARAN350	● Rojo



PC
PIQUERAS Y CRESPC

Silla Robledo confidente PVC

Apilable, multiusos, sencilla y resistente. Estructura en color negro. Respaldo y asiento ergonómico, fabricado en polipropileno de alta resistencia. Con sistema antideslizante. Asiento y respaldo en PVC. Estructura de tubo oval de 30x15mm en pintura epoxy.

Código	Referencia	Color
24401657	PACK426IAZ	● Azul
24401656	PACK426INE	● Negro
24401658	PACK426IRJ	● Rojo



PC
PIQUERAS Y CRESPC

Silla Alcaraz aran

Apilable, multiusos, sencilla y resistente. Estructura en color negro. Respaldo (1mm de grosor) y asiento (10mm de grosor) exteriores ergonómicos de PVC; espuma de 30mm de grosor y 24kg/m3 de densidad. Tapizados en tejido ARAN. Estructura color negro de tubo oval de 30x15mm en pintura epoxy.

Código	Referencia	Color
24401653	PACK426ARAN840	● Negro
24401655	PACK426ARAN350	● Rojo



PC
PIQUERAS Y CRESPC

Silla Alborea apilable asiento monobloque PVC

Respaldo y asiento ergonómicos para una mayor comodidad del usuario. Asiento y respaldo de PVC. Estructura de tubo redondo de 22 mm de diámetro con pared de 1,2 mm. Travesaños de tubo redondo de 19 mm de diámetro con pared de 1,2 mm. Estructura negra. Favorece una buena postura integral para evitar posibles problemas de espalda. No requiere montaje.

Código	Referencia	Color
24401691	PACK423AZ	● Azul
24401690	PACK423NE	● Negro



PC
PIQUERAS Y CRESPC

Silla Reolid Pack de 4

Silla confidente con estructura cromada. Asiento y respaldo tapizado en símil piel. Pack de 4 unidades.

Código	Referencia	Color
24401967	PACK4219CR	● Crema
24401968	PACK4219NE	● Negro
24404399	PACK4219RJ	● Rojo





Silla Priego PVC Pack 4 ud

Respaldo y asiento ergonómicos para una mayor comodidad del usuario. Asiento y respaldo de PVC color blanco. Estructura de 4 patas de madera y metal.



Código	Referencia
24404480	PACK4352PTBL



Taburete Llanos contacto permanente

Taburete ergonómico con mecanismo de contacto permanente. Regulable en altura y aro reposapiés. Asiento y respaldo tapizados en simil piel de color negro.



Código	Referencia
24404397	T01CLSPNE



Taburete Paterna poliuretano inyectado negro

Taburete industrial con asiento y respaldo de poliuretano inyectado. Regulable en altura y aro reposapiés (40cm diámetro) de nylon. Ruedas autofrenantes. Especial para talleres y laboratorios.



Código	Referencia
24401697	T31



Taburete Isso contacto permanente

Respaldo y asiento ergonómicos y acolchados para una mayor adaptación a la espalda, tapizados en tejido Bali. Mecanismo de contacto permanente. Regulable en altura mediante cilindro de gas de taburete. Giratorio 360°. Telescópico color negro. Aro reposapiés cromado de alta resistencia y 39cm de diámetro. Ruedas de nailon.



Taburete Ayna contacto permanente

Taburete ergonómico con mecanismo de contacto permanente, regulable en altura y aro reposapiés. Interior de polipropileno con refuerzo panel de 20mm de grosor. Espuma de 5 cm de grosor. Tapizados en similpiel. Regulación del respaldo en altura, profundidad e inclinación. Regulable en altura mediante cilindro de gas de 25 cm. Giratoria 360°. Aro reposapiés cromado. Base poliamida de alta resistencia de 5 radios y 55 cm de diámetro, en color negro. Ruedas de nailon.



TAPIZADO SÍMIL PIEL

Código	Referencia	Color
24404365	T04CSPRJ	● Rojo
24404357	T04CSPAZ	● Azul
24404364	T04CSPNE	● Negro
24404362	T04CSPMO	● Morado

TAPIZADO BALI

Código	Referencia	Color
24401696	T04CPBALI840	● Negro



Código	Referencia	Color
24404398	T12CPB840RN	● Negro
24405264	T12CPB229RN	● Azul
24405265	T12CPB39RN	● Turquesa
24405266	T12CPB15RN	● Verde
24405267	T12CPB82RN	● Lila
24405268	T12CPB22RN	● Pistacho
24405269	T12CPB100RN	● Amarillo
24405270	T12CPB200RN	● Azul marino
24405271	T12CPB760RN	● Morado
24405272	T12CPB933RN	● Granate
24405273	T12CPB350RN	● Rojo
24405274	T12CPB600RN	● Gris oscuro
24405275	T12CPB220RN	● Gris
24405276	T12CPB40RN	● Gris claro
24405277	T12CPB10RN	○ Blanco
24405278	T12CPB261RN	● Azul claro
24405279	T12CPB13RN	● Azul cielo
24405280	T12CPB710RN	● Rosa
24405281	T12CPB456RN	● Esmeralda
24405282	T12CPB426RN	● Verde botella
24405283	T12CPB429RN	● Verde petróleo
24405284	T12CPB552RN	● Verde oliva
24405285	T12CPB463RN	● Marrón oscuro
24405286	T12CPB363RN	● Marrón claro





Taburete Ayna brazos fijos

Taburete con brazos fijos con ergonómico mecanismo de contacto permanente. Regulable en altura y aro reposapiés. Asiento y respaldo con tapizado bali.

Código	Referencia	Color
24404295	T04CPBALI100BGOLF	● Amarillo
24404323	T04CPBALI200BGOLF	● Azul
24404311	T04CPBALI308BGOLF	● Naranja
24404318	T04CPBALI456BGOLF	● Verde
24404303	T04CPBALI40BGOLF	● Gris
24401695	T04CPBALI840BGOLF	● Negro



Taburete clínico Alatoz giratorio similpiel

Taburete clínico giratorio y ergonómico con asiento anatómico y regulable en altura. Asiento fabricado en material reciclado de alta resistencia, de 5mm de grosor con forma anatómica y espuma de 6cm de grosor con refuerzo para la zona prostática. Tejido similpiel color amarillo. Mecanismo basculante. Regulable en altura mediante cilindro de gas cromado. Giratoria 360°. Base metálica de 5 radios y 55 cm de diámetro, con acabado cromado. Ruedas de nailon con rodamiento de goma y eje central de acero. Aro reposapiés cromado de 20cm de diámetro y regulable en altura. Fácil limpieza.

Código	Referencia	Color
24405160	T16BSP100CRRP	● Amarillo
24404763	T16SPAZ	● Azul
24404987	T16BSP261CRRP	● Azul claro
24404764	T16SPBL	○ Blanco
24404968	T16BSP40CRRP	● Gris claro
24405146	T16BSP220CRRP	● Gris medio
24404969	T16BSP600CRRP	● Gris oscuro
24404839	T16SPMO	● Morado
24404973	T16BSP308CRRP	● Naranja
24404765	T16SPNE	● Negro
24404766	T16SPRJ	● Rojo
24404767	T16SPRS	● Rosa
24404982	T16BSP39CRRP	● Verde
24404966	T16SP15	● Verde claro
24405139	T16BSP22CRRP	● Verde pistacho



TABURETES



Taburete Alpera aran negro

Taburete fijo con asiento tapizado en negro, giratorio mediante sistema de rodamientos. Estructura y aro reposapiés cromado.

Código	Referencia
24401698	T17ARAN840



Taburete Tolosa aran negro

Taburete giratorio tapizado en arn color negro, elevable en altura. Incluye aro reposapiés cromado de 40cm de diámetro. Ruedas de nylon.

Código	Referencia
24401693	T10ARAN840



PARAGÜEROS



Paragüero redondo malla negro

Paragüero redondo de malla en color negro. Confiere un toque elegante y sofisticado a tu oficina.

Código	Referencia
16201379	324520



Paragüero polipropileno traslúcido

Paragüero fabricado en polipropileno con base y parte superior de ABS. Dispone de rejilla de ventilación para que los paraguas se sequen rápido. Capacidad para 12 paraguas. Medidas: 225x380x600 mm. Cristal traslúcido.

Código	Referencia
16201348	ALPMKIT CS TL





Paragüero metálico redondo 21,5cm diámetro

Paragüero metálico con embellecedores en color negro. Recogeaguas oculto en el interior. Medidas: 51cm de alto x 21,5cm de diámetro.

SIN ASAS

Código	Referencia	Color
16201411	G-22 NEGRO	● Negro
16201412	G-22 GRAFITO	● Grafito
16201413	G-22 AZUL	● Azul



CON ASAS

Código	Referencia	Color
16201415	G-10 NEGRO	● Negro
16201416	G-10 GRAFITO	● Grafito
16201417	G-10 AZUL	● Azul



Paragüero

Paragüero sostenible fabricado en poliestireno 100% reciclado y 100% reciclable. Gran calidad y resistencia a golpes, rayaduras y productos de limpieza. No se oxida. Capacidad para 12 paraguas. Medidas exteriores: 255x640 mm. Fabricado en España.

Código	Referencia	Color
16201168	2100 GS	● Gris
16201007	2100 NE	● Negro



Paragüero metálico redondo

Paragüero de acero inoxidable con recubrimiento epoxi y perforación decorativa. Ideal para vestíbulos, oficinas, tiendas y hogares. La perforación deja circular el aire y seca rápidamente el paraguas. Volumen: 28,5 litros. Medidas: 620 x 260 mm.

Código	Referencia	Color
16201352	3350-01	● Negro
16201353	3350-23	● Plata
16201351	3350-58	● Antracita



Paragüero con bastidor metálico

Paragüero triangular fabricado en plástico ABS y con bastidor y base metálicos. Medidas: 61cm de alto x 27cm de ancho.

Código	Referencia	Color
16201419	G-15 NEGRO	● Negro
16201420	G-15 PLATA	● Plata



PERCHEROS



Perchero Flora metálico 6 colgadores con paragüero

Perchero funcional con cabezal giratorio y seis colgadores. Sus perchas robustas aseguran un perfecto colgado de las prendas. Orificio en la parte superior del perchero que permite colgar de 3 a 6 perchas. Incorpora un paragüero ajustable en altura con capacidad para 9 paraguas y una bandeja de goteo.

Código	Referencia
16201295	100340711



Perchero Accueil metálico 8 bolas con paragüero

Perchero robusto y sólido hecho con un poste de acero con acabado suave y con una altura total de 175cm y 35cm de ancho. Equipado con ocho ganchos redondos escalonados. Cabezal giratorio con colgadores especialmente diseñados para que la ropa no se deforme y con bordes antideslizantes. Equipado con un paragüero ajustable en altura con capacidad para 9 paraguas, y una gran bandeja de goteo.

Código	Referencia	Color
16201292	100340694	● Negro
16201293	100340698	● Gris



PERCHEROS



Perchero de pared con 5 colgadores

Perchero de pared cromado con colgadores con forma curvada para no deformar las prendas. 10cm de alto. 60cm de ancho.

Código	Referencia	Color
16201406	H-15 NEGRO	● Negro
16201410	H-15 BLANCO	○ Blanco
16201424	H-15 9006	● RAL 9006



RELOJES



Reloj analógico cristal Cosy 30x30cm

Reloj de pared de cristal Cosy en atractivos colores. Ideal para oficinas, áreas de lectura y dormitorios. Silencioso. Incluye un rotulador de borrado en seco para escribir tus propios números o notas. Calidad premium. Tamaño:30x30x4cm.



Código	Referencia	Color
15701029	90170019	● Amarillo
15701030	90170061	● Azul
15701031	90170089	● Gris



Reloj pared Wow diámetro 29cm

Reloj de pared silencioso y con un atractivo diseño y color WOW. Con un marco de dos colores y un diámetro de 29 cm, combinado con un frente de vidrio. Los relojes de pared sin tictac son perfectos para oficinas, áreas de estudio o para dormir.



Código	Referencia	Color
15701017	90150001	○ Blanco
15701018	90150016	● Amarillo
15701019	90150023	● Fucsia
15701020	90150036	● Azul
15701021	90150051	● Turquesa
15701023	90150054	● Verde
15701024	90150062	● Violeta



Reloj de pared analógico diámetro 30cm

Reloj analógico con esfera blanca con graduaciones y números negros. Graduación interna con manecillas de punta color gris que facilita la lectura. Carcasa de ABS antichoque. Protección de vidrio mineral. Diámetro 30 cm. Silencioso.

Código	Referencia	Color
15701012	2112440011	● Negro
15701014	2112470021	○ Blanco
15701013	2112450361	● Gris



Reloj de pared analógico Pop diámetro 28cm

Reloj analógico de pared silencioso con esfera en color blanco con diámetro de 28cm. Carcasa en color blanco o negro. Con pila incluida.



Código	Referencia	Color
15701038	400094281	● Negro
15701039	400094282	● Blanco



Reloj digital gris

Reloj de pared o mesa digital con radiocontrol. Fabricado en ABS alto impacto. Informa de la hora, la fecha, el día de la semana y la temperatura. 5 idiomas disponibles: alemán, español, francés, inglés e italiano. Funciona con 2 pilas LR03, incluidas. Tiene múltiples aplicaciones: reloj de pared, reloj de mesa o reloj despertador. Color gris. Medidas exteriores: 30x200x150 mm.



Código	Referencia
15701025	ALHORLCDNEO GS



Reloj analógico fácil lectura diámetro 30cm

Reloj de cuarzo con movimiento silencioso, esfera negra y números amarillos que ofrecen una excelente legibilidad incluso a distancia. Carcasa de ABS antichoque. Vidrio protector. Batería incluida (1 batería LR6).



Código	Referencia
15701035	2110230011



Reloj analógico Instinct diámetro 30,5cm

Sistema de movimiento de cuarzo de alta precisión. Cambia automáticamente con el cambio horario. Equipado con un indicador digital incrustado en el contorno que puede indicar, la fecha y día, fecha y mes u horas y minutos (formato digital) según sus preferencias. Diseño con esfera blanca con un contorno gris metálico.



Código	Referencia
15701010	100340853





Reloj de pared analógico diámetro 30cm

Reloj de pared analógico Ø 30 cm silencioso. Marco fabricado en ABS alto impacto y lente de cristal. Funciona con pila LR6, no incluida. Agujas principales y marcas de minutos resaltadas en negrita para una mayor visibilidad. Aguja segunda del color negro. Medidas exteriores: 300x45 mm.

Código	Referencia	Color
15701048	ALHORNEW KW	Verde
15701049	ALHORNEW ML	Malva
15701042	ALHORNEW GS	Gris
15701026	ALHORNEW NE	Negro



Reloj de pared analógico Maxi Pop blanco diámetro 37,5cm

Rejón ideal para espacios grandes por su gran diámetro. Sistema de cuarzo. El movimiento de las manecillas es totalmente silencioso. Esfera de cristal con un contorno de plástico.



Código	Referencia
15701011	400094488



Reloj analógico silencioso diámetro 40cm

Reloj de números grandes en color negro para mayor visibilidad. Diámetro 40 cm: legibilidad a 30 m. Manecillas con la punta en color gris. Movimiento de cuarzo silencioso. Lente protectora de plástico: lado seguro, no se romperá como el vidrio.



Código	Referencia
15701036	2112510011



Reloj de pared analógico Palma Bamboo diámetro 30,5cm

Reloj analógico de pared silencioso con un diámetro de 30,5cm y números en negro para una mayor legibilidad, desde 35m de distancia. Diseño en bambú certificado, sin cristal. Pila incluida. Se complementa perfectamente con toda la línea de diseño Bamboo (lámpara y perchero).



Código	Referencia
15701028	400140806



Reloj de pared analógico Maxi Pop negro diámetro 37,5cm

Reloj analógico de pared silencioso. Esfera de gran diámetro (37,5cm), con fondo en color blanco y manecillas y números en color negro para crear un gran contraste y conseguir una mejor legibilidad desde una mayor distancia. Pila incluida.



Código	Referencia
15701040	400094487



Reloj analógico silencioso diámetro 55cm

Reloj analógico de cuarzo de 55cm de diámetro. Ideal para grandes espacios. Segundero y punta de aguja gris antracita (fácil lectura). Excelente legibilidad hasta 40 m. Material de la lente protectora: PS. Funcionamiento silencioso.



Código	Referencia
15701037	2112560361




rocada




Mampara metacrilato anticontagio para mesa

Pantalla protectora diseñada para negocios con una zona para la caja registradora y/o con mostrador que implique un contacto directo con otras personas. Separa físicamente a las personas entre sí y gracias a su apertura inferior permite pasar los productos comprados, así como el pago de los mismos. Apertura inferior de 20 cm de altura. Protección ante cualquier estornudo, previene la infección por transmisión de gotas. Panel acrílico fácil de limpiar de 6 mm de espesor. Se puede limpiar con todo tipo de desinfectante.

Código	Referencia	Medidas
15201314	COV-ES5081	50x85cm
15201316	COV-ES8470	85x70cm



rocada



Mampara metacrilato anticontagio para techo

Pantalla acrílica protectora de 3 mm de espesor con fijación al techo, mediante cadena de bolas de plástico de 6 metros de largo x ø 3,2 mm (incluidas). Ideal para fijar en formato vertical u horizontal en: panaderías, pastelerías, supermercados, hospitales, farmacias, etc.

Código	Referencia	Medidas
15201317	COV-E0865	80x65cm
15201318	COV-E01065	100x65cm
15201319	COV-E0129	120x90cm
15201320	COV-E01510	150x100cm



archivo
2000



Superficies no porosas que permiten su desinfección de una forma muy sencilla y segura. Limpiar solo con agua y jabón, no permite utilizar lejía o alcohol.

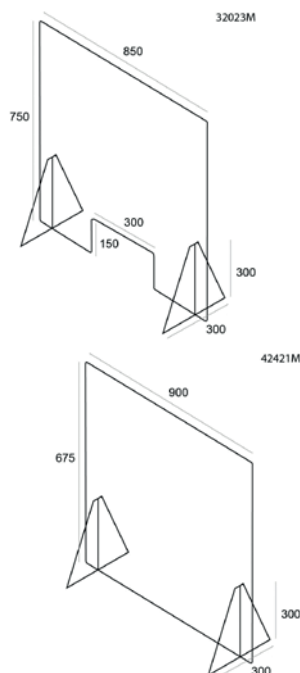


Mampara metacrilato anticontagio sobremesa

Mampara de protección de sobremesa con ventana para intercambiar documentación. Metacrilato transparente, incluye dos peanas de 300 x 300 mm que garantizan su estabilidad total. Estructura rígida, ligera y extra resistente de rápida instalación. Ideal para farmacias, supermercados, recepciones, hoteles, oficinas, tiendas y comercios.

CON VENTANA

Código	Referencia	Medidas
15201308	31924M CS TP	68x75cm
15201307	32024M CS TP	75x68cm
15201306	31923M CS TP	75x85cm
15201303	32021M CS TP	90x67,5cm
15201305	32023M CS TP	85x75cm
15201455	32026M CS TP	120x75cm



SIN VENTANA

Código	Referencia	Medidas
15201456	42323M CS TP	75x85cm
15201448	42421M CS TP	90x67,5cm
15201457	42423M CS TP	85x75cm
15201458	42426M CS TP	120x75cm



Mampara metacrilato anticontagio para zonas comunes

Cód. 15201454 | Ref. 43545M CS TP

Mampara de protección para comedores, salas de reuniones o zonas comunes. Puesto colectivo en forma de cruz para 4 personas: modulo individual de 70x70cm (lateral x frontal) y 60cm (alto). Fabricada en metacrilato transparente de alto brillo. Soportes de sujeción laterales que permiten fijar la parte volada con total seguridad y estabilidad.





Archivo®
2000

Superficies no porosas que permiten su desinfección de una forma muy sencilla y segura. Limpiar solo con agua y jabón, no permite utilizar lejía o alcohol.



Mampara metacrilato sobremesa separadora 100x75cm

Cód. 15201463 | Ref. 43328M CS TP

Mampara de oficina separadora. Metacrilato transparente, incluye dos peanas de 200 x 290 mm y un voladizo de 100 mm. Dispone de una ranura de seguridad antivuelco (35 mm), que encaja bajo el tablero y garantiza su total estabilidad.

Mampara metacrilato anticontagio colgante para techo


Mampara de protección colgante. Metacrilato transparente. Dispone de un orificio en cada esquina, que permite colocar la mampara tanto vertical como horizontalmente. Kit de fijación no incluido. Estructura rígida, ligera y extra resistente de rápida instalación.

Código	Referencia	Medidas
15201312	32124M CS TP	68x75cm
15201311	32224M CS TP	75x68cm
15201310	32123M CS TP	75x85cm
15201309	32223M CS TP	85x75cm



Mampara metacrilato anticontagio modular

Puesto individual en forma de U compuesto por 3 mamparas. Las mamparas se unen con perfiles de aluminio con cinta doble cara de fácil colocación y montaje (2 perfiles incluidos). Fabricada en metacrilato transparente de alto brillo, perfecta visibilidad a ambos lados. Estructura rígida, ligera y extra resistente. Soporte de fijación lateral que permite desplazar las mamparas horizontalmente para una mayor protección. Posibilidad formar más puestos de trabajo con protección, con la simple incorporación de las ampliaciones.



Mampara metacrilato anticontagio forma de U para mesas y pupitres

Mampara de protección para mesas y pupitres de centros docentes. Puesto individual en forma de U compuesto por 3 mamparas. Fabricada en metacrilato transparente de alto brillo y perfecta visibilidad a ambos lados. Doble sistema de sujeción mediante perfiles de aluminio que permiten ser fijados a la mesa con adhesivo doble cara o atornillados por debajo de la mesa. No incluye tornillería.

Código	Referencia	Medidas
15201452	43447M CS TP	42x66x50cm
15201453	43448M CS TP	44x56x50cm

EN FORMA DE U

Código	Referencia	Medidas
15201459	42840M CS TP	90x75x60cm
15201464	42741M CS TP	90x90x60cm
15201465	42742M CS TP	90x120x60cm
15201466	42743M CS TP	90x140x60cm

AMPLIACIÓN

(2 perfiles incluidos en ampliación forma de L, 1 perfil incluido en ampliación frontal o lateral).

Código	Referencia	Medidas
Ampliación en forma de L		
15201460	43040M CS TP	90x75x60cm
15201461	42941M CS TP	90x90x60cm
Ampliación frontal o lateral		
15201462	43141M CS TP	90x60cm

SEPARADORES Y MAMPARAS



Biombo Valdeganga tapizado bali

Biombo separador desmontable tapizado por ambas caras. Estructura de hierro de 40x40 cm con pared de 1,5 mm. Estructura interna de madera. Dos tableros de aglomerado de 10mm. Juego de patas de hierro con topes regulables en altura

Código	Referencia	Color
24401915	80BALI840	● Negro
24401907	80BALI229	● Azul
24401910	80BALI40	● Gris claro
24401920	80BALI456	● Verde
24401908	80BALI261	● Azul claro
24401914	80BALI308	● Naranja
24401909	80BALI933	● Granate



1

MESAS PARA CALL CENTER



Callcenter estructura aluminio tableros gris

Estructura realizada en melamina de 19mm color aluminio canteado en PVC del mismo color. Tablero de trabajo realizado en melamina de 25mm color gris canteado en PVC de color aluminio. Niveladores y pasacable de serie.

Código	Referencia	Medida	Descripción
24402710	5501AB02	84x132x65	Individual
24402711	5502AB02	166x132x65	Doble



1

MESA PLEGABLE



Estructura metálica para mesa regulable

La estructura se compone de dos patas telescópicas, regulables en altura de 645 hasta 1305 mm. mediante 3 configuraciones programables que permiten transformar el espacio de trabajo en pocos segundos. El tablero va atornillado a la estructura. Sistema de seguridad anticollisión incorporado que responde ante un choque en la subida o en la bajada. Estable armazón de acero en forma de T, en color plata pantone P10102C. 3 tamaños del tablero disponibles con 5 acabados diferentes. Velocidad de elevación de 38mm/seg. Capaz de soportar hasta 100 kg. Garantías: mecánico 7 años, tablero 10 años y estructura metálica 15 años.

Código	Referencia
24404391	9694001

1



Estructura metálica para mesa doble regulable

Ajustable en altura de 645 hasta 1305 mm. mediante 3 configuraciones programables que permiten transformar el espacio de trabajo en pocos segundos. Sistema de seguridad anticollisión incorporado que responde ante un choque en la subida o en la bajada. Cuenta con una alerta opcional para recordar el alternar la posición entre sentado y levantado. Estable armazón de acero en forma de T, en color plata pantone P10102C. 3 tamaños del tablero disponibles con 5 acabados diferentes. Velocidad de elevación de 38mm/seg. Capaz de soportar hasta 100 kg. Incorpora una sencilla gestión de cables. Garantías: mecánico 7 años, tablero 10 años y estructura metálica 15 años. La mesa y el tablero se venden por separado.

Código	Referencia
24404392	9696001

1

RECEPCIÓN CIRCULAR



MONTAMOS EN TODA ESPAÑA
—CONSÚLTENOS!—



Recepción circular estructura/tablero haya

Realizado en melamina color haya para los tableros y plancha metálica pintada epoxy gris para los frontales curvos. Se suministra con ruedas con freno.

Código	Referencia	Medidas
24402712	5100AA01	1450x580x130cm

1

TIMBRE RECEPCIÓN



Timbre metal de sobremesa

Timbre de metal circular elegante y sencillo. De un tamaño óptimo de 65x55mm. Ideal para mesas de recepción de hoteles, consultas, boutiques, etc.

Código	Referencia
16201459	91810

1





Altito para mesa

Módulo de recepción "altito" que se puede montar sobre cualquier mesa de las líneas Executive, Metal o Work.

Referencia	Medidas
5010	100 x 30 x 40 cm
5012	120 x 30 x 40 cm
5014	140 x 30 x 40 cm
5016	160 x 30 x 40 cm
5018	180 x 30 x 40 cm
5020	200 x 30 x 40 cm



Estructura haya tablero haya
Acabado: AA01

Estructura gris tablero gris
Acabado: AN02

Estructura roble tablero roble
Acabado: AR08

Estructura blanco tablero blanco
Acabado: AW04



**MONTAMOS EN TODA ESPAÑA
CONSÚLTENOS!**

*Elija la medida deseada en la tabla y combínela con el color que más le guste añadiendo a la referencia la numeración del acabado. Por ejemplo: Ref. 5010 + AA01(Haya/Haya) = 5010AA01

MESA METAL Y COMPLEMENTOS



**MONTAMOS EN TODA ESPAÑA
CONSÚLTENOS!**

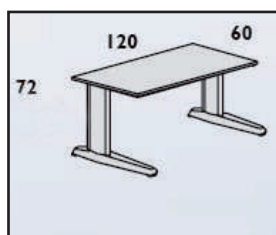
Estructura aluminio tablero haya
Acabado: AC01

Estructura aluminio tablero gris
Acabado: AC02

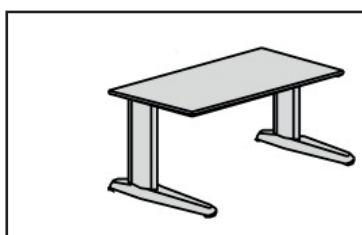
Estructura aluminio tablero roble
Acabado: AC08

Estructura aluminio tablero blanco
Acabado: AC04

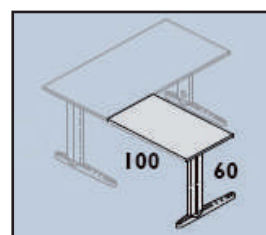
Modelo 1



Modelo 2



Modelo 3



*Elija la medida deseada en la tabla y combínela con el color que más le guste añadiendo a la referencia la numeración del acabado. Por ejemplo: Ref. 2002 + AC01(Aluminio/Haya) = 2002AC01

Compuesta de pies realizados en acero embutido de 2,5mm de grosor y viga en acero plegado de 1,5mm de grosor, y tablero de melamina de 25mm de grosor color según modelo con canto de 2mm de grosor. Se incluye sistema de regulación independiente de hasta 2cm. Realizado en plancha metálica plegada.

Modelo	Referencia	Medidas
1	2000	120 x 60 x 72 cm
2	2001	140 x 80 x 72 cm
2	2002	160 x 80 x 72 cm
2	2003	180 x 80 x 72 cm
2	2004	200 x 80 x 72 cm
3	2102 ALA	100 x 60 x 72 cm



Complementos

Faldón metálico

Código	Referencia	Medidas
24410250	2935	140 (117x30)
24410251	2936	160 (137x30)
24410252	2937	180 (157x30)
24410253	2938	200 (177x30)

soporte cpu para mesa

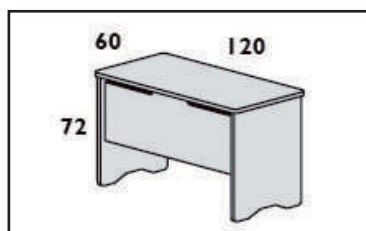
Código	Referencia
24410249	2944



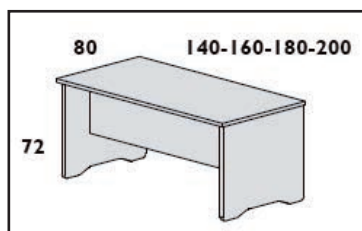


MONTAMOS EN TODA ESPAÑA
CONSULTENOS!

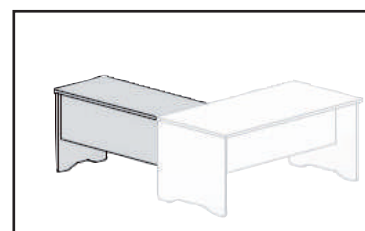
Modelo 1



Modelo 2



Modelo 3



Compuesta de pies realizados en melamina de 25mm de grosor color aluminio con canto de 2mm del mismo color, faldón en melamina de 19mm de grosor color según modelo con canto de 2mm del mismo color y tablero de melamina de 25mm de grosor color según modelo con canto de 2mm de grosor del mismo color. Se incluye sistema de regulación independiente de hasta 2cm, realizado en plancha metálica plegada y pintada en epoxy RAL 9006.

Modelo	Referencia	Medidas
1	2000	120 x 60 x 72 cm
2	2001	140 x 80 x 72 cm
2	2002	160 x 80 x 72 cm
2	2003	180 x 80 x 72 cm
2	2004	200 x 80 x 72 cm
3	2102 ALA	100 x 60 x 72 cm



**Estructura blanca
tablero roble**
Acabado: AW08



**Estructura blanca
tablero blanco**
Acabado: AW04



**Estructura haya
tablero haya**
Acabado: AA01



**Estructura haya
tablero roble**
Acabado: AA08



**Estructura haya
tablero blanco**
Acabado: AA04



**Estructura aluminio
tablero gris**
Acabado: AB02



**Estructura aluminio
tablero roble**
Acabado: AB08



**Estructura aluminio
tablero blanco**
Acabado: AB04

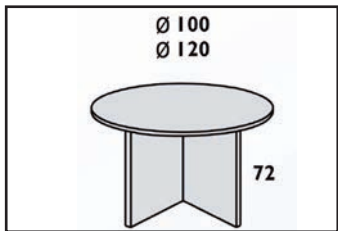
*Elija la medida deseada en la tabla y combínela con el color que más le guste añadiendo a la referencia la numeración del acabado.
Por ejemplo: Ref. 2002 + AB08 (Aluminio/Roble) = 2002AB08



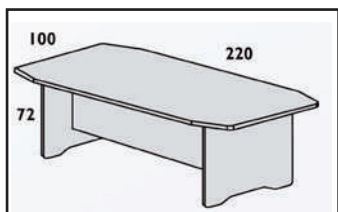
MONTAMOS EN TODA ESPAÑA
CONSÚLTENOS!



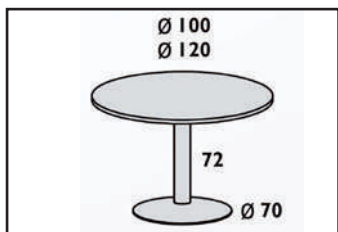
Modelo 1



Modelo 2



Modelo 3



Mesa de juntas

Compuesta de pies realizados en melamina de 25mm de grosor o pie de columna de plancha metálica y tubo de acero de 120mm de diámetro. Con canto de 2mm de grosor y tablero de melamina de 25mm de grosor. Color según modelo.

Modelo	Referencia	Medidas
1	3005	100 cm REDONDA
1	3006	120 cm REDONDA
2	3003	220 x 100 cm
3	3005AT	100 cm REDONDA
3	3006AT	120 cm REDONDA



*Elija la medida deseada en la tabla y combínela con el color que más le guste añadiendo a la referencia la numeración del acabado.

Ejemplo 1: (Para elegir pata columna)

Ref. 3005AT + 05 (Pata columna aluminio/Cristal) = 3005AT05

Ejemplo 2: (Para elegir patas melamina)

Ref. 3005 + AB04 (Pata melamina aluminio/Blanco) = 3005AB04

Mesas Meeting



Pie columna cromado tablero cristal

Compuesta de pie de columna realizado en plancha metálica cromada y tablero de cristal templado.

Código	Referencia	Medidas
24402727	3007AP05	50x50 REDONDA
24402728	3008AP05	50x100 REDONDA



Mesa modular gris

Pies realizados en tubo de acero pintado epoxy color gris. Tablero de melamina de 25mm. color gris canteado en PVC de 2mm. color aluminio. Niveladores de serie en la base.

Código	Referencia	Medidas
24402768	7502N	140x70 RECTANGULAR
24402769	7510N	70x70 CUADRADA
24402770	7520N	140x60 TRAPEZOIDAL



Mesa plegable estructura cromado tablero melamina gris

Pies realizados en acero cromado con sistema de plegado. Tablero de melamina de 25mm de color gris con canteado de PVC de 2mm en color aluminio.

Código	Referencia	Medidas
24402771	7503N	160x80

Patas melamina haya



Tablero Haya
Acabado: AA01

Tablero Gris
Acabado: AA02

Tablero Roble
Acabado: AA08

Tablero blanco
Acabado: AA04

Patas melamina aluminio



Tablero Haya
Acabado: AB01

Tablero Gris
Acabado: AB02

Tablero Roble
Acabado: AB08

Tablero Blanco
Acabado: AB04

Pata columna aluminio



Tablero Haya
Acabado: 01

Tablero Gris
Acabado: 02

Tablero Roble
Acabado: 08

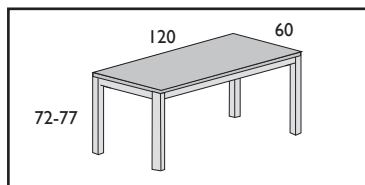
Tablero Blanco
Acabado: 04

Tablero Cristal
Acabado: 05

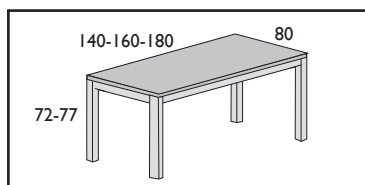


Estructura realizada en tubo de acero de 40x30mm de sección fijados entre ellos y a los 4 pies mediante 4 pletinas de aluminio fundido. Los pies son de tubo de acero de 60x60mm de sección e incorporan sistema de regulación de altura hasta 50mm. Todo ello cromado. El tablero es de melamina de 25mm de grosor color según modelo canteado en PVC de 2mm. Excepto en el modelo cristal, dónde el tablero es de cristal templado de grosor de 10mm.

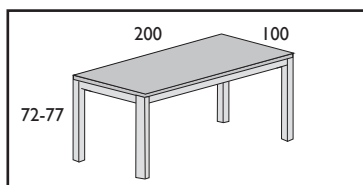
Modelo 1



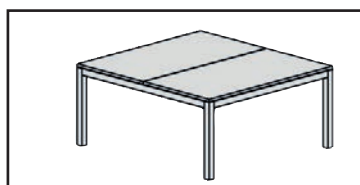
Modelo 2



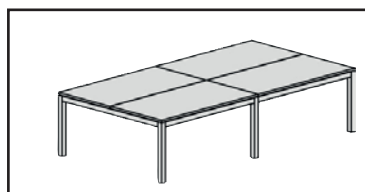
Modelo 3



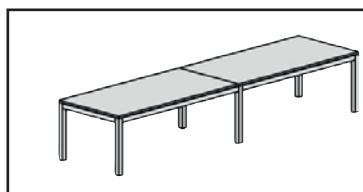
Modelo 4



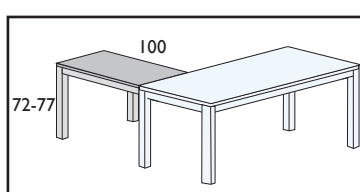
Modelo 5



Modelo 6



Modelo 7



Modelo	Referencia	Medidas
1	2000	120 x 60 cm
2	2001	140 x 80 cm
2	2002	160 x 80 cm
2	2003	180 x 80 cm
3	2005	200 x 100 cm
4	2201	160 x 163 cm
4	2202	180 x 163 cm
5	2203	163 x 320 cm
5	2204	163 x 360 cm
6	2209	320 x 80 cm
6	2210	360 x 80 cm
7	2107ALA	100 x 60 cm



Estructura cromado



Tablero cristal
Acabado: AE05



Tablero melamina haya
Acabado: AE01



Tablero melamina gris
Acabado: AE02



Tablero melamina roble
Acabado: AE08



Tablero melamina blanco
Acabado: AE04

Estructura aluminio



Tablero cristal
Acabado: AD05



Tablero melamina haya
Acabado: AD01



Tablero melamina gris
Acabado: AD02



Tablero melamina roble
Acabado: AD08



Tablero melamina blanco
Acabado: AD04

Estructura blanco



Tablero cristal
Acabado: AM05



Tablero melamina haya
Acabado: AM01



Tablero melamina gris
Acabado: AM02



Tablero melamina roble
Acabado: AM08



Tablero melamina blanco
Acabado: AM04

Complementos


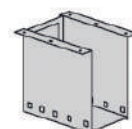
Faldón metálico

Código	Ref.	Medidas
24410246	2939	140 (117X30)
24410180	2940	160 (137X30)
24410176	2941	180 (157X30)
24410247	2942	200 (177X30)



Soporte CPU

Código	Referencia
24410248	2943



MONTAMOS EN TODA ESPAÑA
CONSÚLTENOS!





Armarios Store

Compuesto de 19mm de grosor, canteada en PVC de 2mm. La estructura incluye sistema de regulación independiente hasta 20mm. La parte trasera está realizada en DM de 3mm pintado en color gris por ambas caras. Se incluyen estantes de melamina de 25mm, canteados en PVC de 2mm. Y tapa de melamina de 25mm de grosor en color según modelo, canteada en PVC 2mm.

**MONTAMOS EN TODA ESPAÑA
— CONSÚLTENOS! —**



*Elija la medida deseada en la tabla y combínela con el color que más le guste añadiendo a la referencia la numeración del acabado.

Por ejemplo:

Ref. 1104 + AB04(Armario con puertas/Estructura aluminio tapa blanca) = 1104AB04

**Estructura haya
tapa haya**
Acabado: AA01

**Estructura blanco
tapa roble**
Acabado: AW08

**Estructura haya
tapa roble**
Acabado: AA08

**Estructura aluminio
tapa roble**
Acabado: AB08

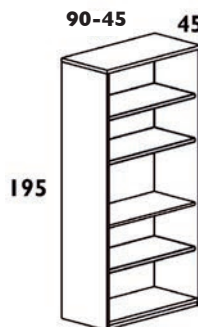
**Estructura blanca
tapa blanca**
Acabado: AW04

**Estructura aluminio
tapa gris**
Acabado: AB02

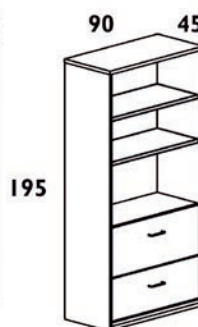
**Estructura haya
tapa blanco**
Acabado: AA04

**Estructura aluminio
tapa blanco**
Acabado: AB04

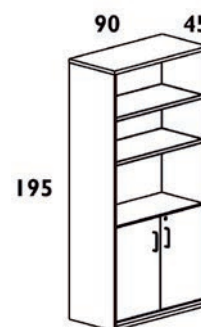
Modelo	Referencia	Medidas	Descripción
1	1101	195x90x45cm	Abierto
2	1102	195x90x45cm	Carpetero
3	1103	195x90x45cm	Puerta bajas
4	1104	195x90x45cm	Puertas
5	1055	156x90x45cm	Abierto
6	1056	156x90x45cm	Carpetero
7	1057	156x90x45cm	Puerta bajas
8	1058	156x90x45cm	Puertas
9	1004	78x90x45cm	Abierto
10	1006	78x90x45cm	Carpetero
11	1005	78x90x45cm	Con puertas
1	1105	195x45x45cm	Columna
9	1007	78x45x45cm	Columna



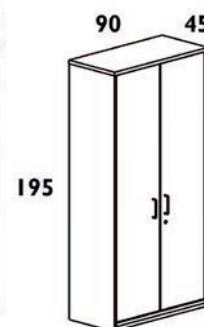
Modelo 1



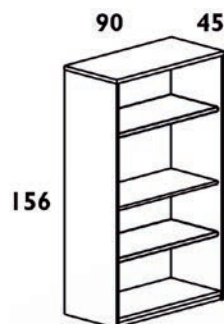
Modelo 2



Modelo 3



Modelo 4



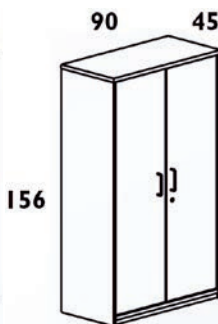
Modelo 5



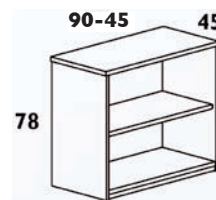
Modelo 6



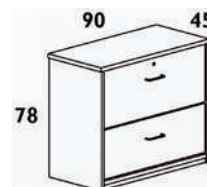
Modelo 7



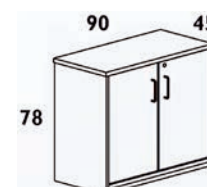
Modelo 8



Modelo 9



Modelo 10



Modelo 11



*Elija la medida deseada en la tabla y combínela con el color que más le guste añadiendo a la referencia la numeración del acabado.

Por ejemplo:

Ref. 4005 + AA04 (4 cajones/Estructura haya frontal blanco) = 4005AA04

Cajoneras

Estructura realizada en melamina color haya o aluminio según modelo de 19mm de espesor con canteado de PVC de 2mm del mismo color. Los interiores de los cajones son metálicos lacados en color negro y los frontales de melamina color según modelo de 19mm de espesor con canteado de PVC de 2mm del mismo color. Incluyen guías con rodamientos de nylon, tiradores metálicos y cerradura centralizada. Se incluye sistema antivuelco.

**Estructura haya
frontales haya**
Acabado: AA01

**Estructura blanca
frontales roble**
Acabado: AW08

**Estructura blanca
frontales blancos**
Acabado: AW04

**Estructura aluminio
frontales gris**
Acabado: AB02

**Estructura haya
frontales roble**
Acabado: AA08

**Estructura aluminio
frontales roble**
Acabado: AB08

**Estructura haya
frontales blanco**
Acabado: AA04

**Estructura aluminio
frontales blanco**
Acabado: AB04

Modelo 1



Modelo 2



Modelo 3



Modelo 4



Modelo	Referencia	Medidas	Descripción
1	4005	47 x 60 x 72cm	4cajones
2	4006	47 x 60 x 72cm	2cajones+carpetero
3	4003	40 x 59,5 x 58cm	3cajones RUEDAS
4	4004	40 x 59,5 x 58cm	1cajón+carpetero RUEDAS



Estructura y frontal metálico gris

Estructura y cajones realizados en plancha metálica pintada epoxy color según modelo. Cierre centralizado y sistema antivuelco. Ruedas con freno. Carpetero para A4. Medidas 42x53x58



Código	Referencia	Descripción
24406097	4054AC00	3cajones RUEDAS
24406106	4055AC00	1cajón+carpetero RUEDAS



Estructura y frontal metálico blanco

Estructura y cajones realizados en plancha metálica pintada epoxy color según modelo. Cierre centralizado y sistema antivuelco. Ruedas con freno. Carpetero para A4.



Código	Referencia	Descripción
24406107	4055AC13	1cajón+carpetero RUEDAS






Armario metálico gris persiana vertical

Fabricado en chapa laminada en frío, con soldadura a hilo continuo de cobre de 0,7/0,8mm y por puntos. Estructura regulable interiormente mediante 4 niveladores. Estantes dotados con guías para carpetas colgantes. Persiana de 30mm de ancho. Compuesta por bilamas. Estructura monobloc. Llave plegable. Color de la estructura y la persiana gris RAL 9006.

* Para otros colores consultar

	Código	Referencia	Medida
1	24403322	NG1050E	1050x1020x450mm
2	24403321	NG1980E	1980x1020x450mm



Estante para armario gris
 Estante de armario en color gris ral 9006. Compatible con los armarios NG1980E y NG1050E. Medidas: 862 x 354 mm.
 Cód: 24404574 | Ref: EV1020-9006

Los estantes se venden por separado. Para el modelo 1 se recomiendan 2 estantes. Para el modelo 2, se recomiendan 4 estantes.



Archivador metálico 4 cajones gris

Medidas: 1321mm x 472mm x 622mm. Cajones 100% extraíbles con adaptadores para carpetas A4, folio y folio prolongado. Equipado con sistema antivuelco. Etiquetero de PVC para identificación. Incluye juego de llaves articuladas para mayor seguridad. Incorporan al cajón tirador lateral (integrado). Se pueden colocar formando un módulo de cajones ampliando el almacenaje en el puesto de trabajo.

Código	Referencia
24401277	MERCH4



Páginas

218

y

219

5. ARCHIVO Y CLASIFICACIÓN

Carpetas colgantes

Mantenga organizados y ordenador todos sus documentos.

MOBILIARIO VESTUARIOS




Banco vestuario madera

Banco de vestuario fabricado en estructura metálica pintada y madera. (Medidas profundidad x ancho x alto)

Código	Ref.	Modelo	Medidas
24408003	79001	BANC 1-1500	325x1500x480mm
24408002	79010	BANC 1-1000	325x1000x480mm
24408004	79004	BANC Mini	325x700x480mm





Taquillas modulares

Sencillo montaje sin tornillos, sin herramientas.

Sistema de módulo inicial y de extensiones, con el que se puede hacer cualquier combinación de bloques de taquillas. Laterales, marco frontal y puerta fabricados en chapa de acero laminado en frío. Pintado con Epoxi en polvo. Cuerpo gris RAL 7035 y puertas azules RAL 5010, para cualquier otra combinación de colores debe consultarnos. Traseras, bandejas y colgador galvanizados, no pintados. Puertas con etiquetero y rosetas de ventilación. Cerradura con llave. Para otro tipo de cerradura, consúltenos. Puerta con refuerzo longitudinal y anilla toallero. Dispone de bandeja y colgador para perchas.



MODELO AV - TAQUILLA 1 PUERTA

Código	Ref.	Modelo	Medidas
24403269	32501	AV 25 Taquilla	510x1800x280mm
24404436	32505	AV 25 Extensión	
24401232	33001	AV 30 Taquilla	510x1800x330mm
24401233	AV-30EXT	AV 30 Extensión	
24403178	33501	AV 35 Taquilla	510x1800x380mm
24401860	33505	AV 35 Extensión	

MODELO AT - TAQUILLA 2 PUERTAS

2 puertas de 865mm de alto.

Código	Ref.	Modelo	Medidas
24403250	32511	AT 25 Taquilla	510x1800/2x280mm
24401115	32515	AT 25 Extensión	
24401228	33011	AT 30 Taquilla	510x1800/2x330mm
24401229	33015	AT 30 Extensión	
24403072	33511	AT 35 Taquilla	510x1800/2x380mm
24401764	33515	AT 35 Extensión	

MODELO AM - TAQUILLA 3 PUERTAS

3 puertas de 565mm de alto.

Código	Ref.	Modelo	Medidas
24404433	32531	AM 25 Taquilla	510x1800/3x280mm
24404434	32535	AM 25 Extensión	
24403223	33031	AM 30 Taquilla	510x1800/3x330mm
24401853	33035	AM 30 Extensión	
24403098	33531	AM 35 Taquilla	510x1800/3x380mm
24404435	33535	AM 35 Extensión	

